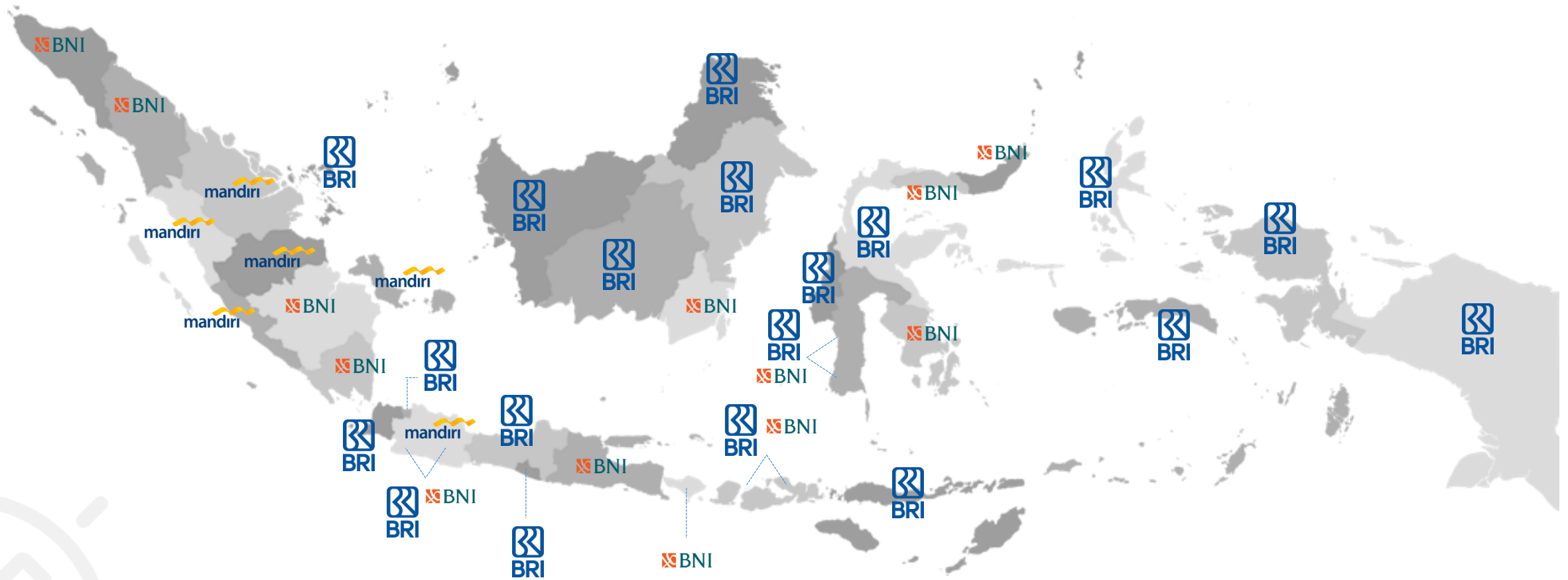




**RAPAT DENGAR PENDAPAT KOMISI IV DPR RI
PUPUK BERSUBSIDI DAN KARTU TANI
5 APRIL 2021**

PEMBAGIAN WILAYAH KERJA KARTU TANI



PEMBAGIAN WILAYAH

1. BRI (19 Provinsi)


Kepri, Banten, DKI Jakarta, Jabar (Kab. Tasikmalaya), Jateng, DIY, Kalbar, Kaltara, Kalteng, Kaltim, Sulbar, Sulsel (14 Kab/Kota), Sulteng, Maluku, Malut, NTB (5 Kab/Kota), NTT, Papua, Papua Barat.

2. BNI (13 Provinsi)

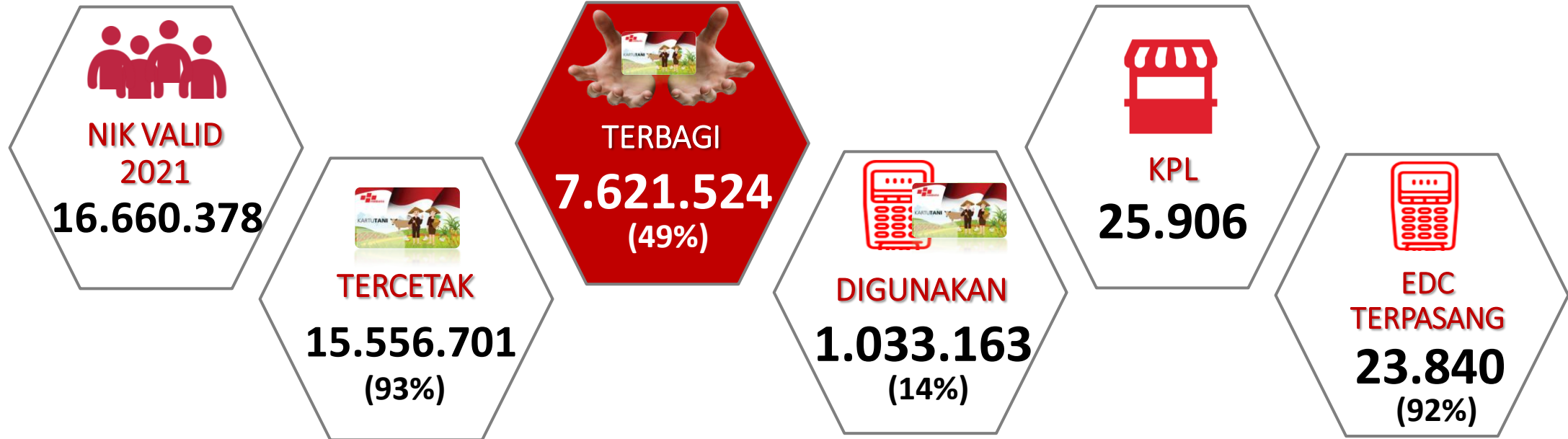
Aceh, Sumut, Sumsel, Lampung, Jabar (Kab. Garut), Jatim, Kalsel, Bali, NTB (5 Kab/Kota), Sulsel (10 Kab/Kota), Sultra, Sulut, Gorontalo.

3. Mandiri (6 Provinsi)

Sumbar, Riau, Babel, Bengkulu, Jambi, Jabar (25 Kab/Kota).



PROGRESS REPORT KARTU TANI TA. 2021 – s/d 28 Februari 2021



	BRI	mandiri	BNI
NIK Valid 2021	5.768.014	2.927.685	7.964.769
Kartu Tercetak	5.070.436 (88%)	2.521.586 (86%)	7.964.769 (100%)
Kartu Terbagi	3.617.219 (63%)	1.344.031 (46%)	2.660.273 (38%)
Kartu Digunakan	800.824 (22%)	174.269 (13%)	58.070 (2%)
Jumlah KPL	8.330	5.275	12.301
KPL Terpasang EDC	7.249 (87%)	4.295 (81%)	12.296 (99%)



IMPLEMENTASI KARTU TANI 5 PROVINSI & 3 KABUPATEN



Berdasarkan SK Kuasa Pengguna Anggaran Subsidi Pupuk
No.: 491/KPTS/SR.320/B.5.2/08/2020, Tgl. 19 Agustus 2020

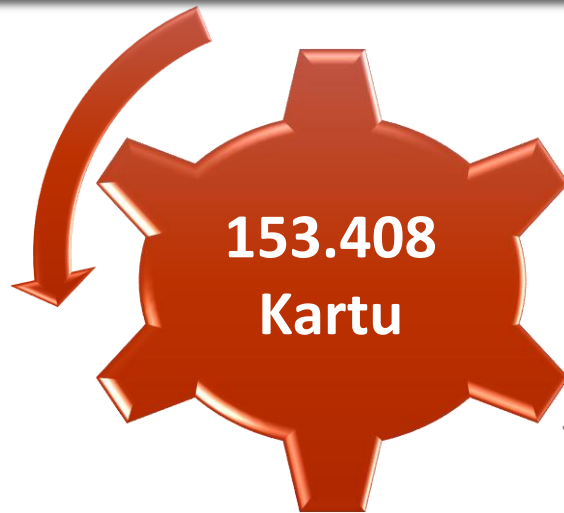
Penagihan Penebusan Pupuk Bersubsidi Menggunakan Dashboard Bank Tahun Anggaran 2020 untuk Implementasi Kartu Tani di wilayah Provinsi Banten, DKI Jakarta, Jawa Barat*, Jawa Tengah, DI Yogyakarta, Jawa Timur, Kabupaten Sumbawa, Kabupaten Sumbawa Barat, dan Kabupaten Pinrang dilaksanakan Mulai Tanggal **1 September 2020**

TA. 2021 Posisi s/d 28 Februari 2021

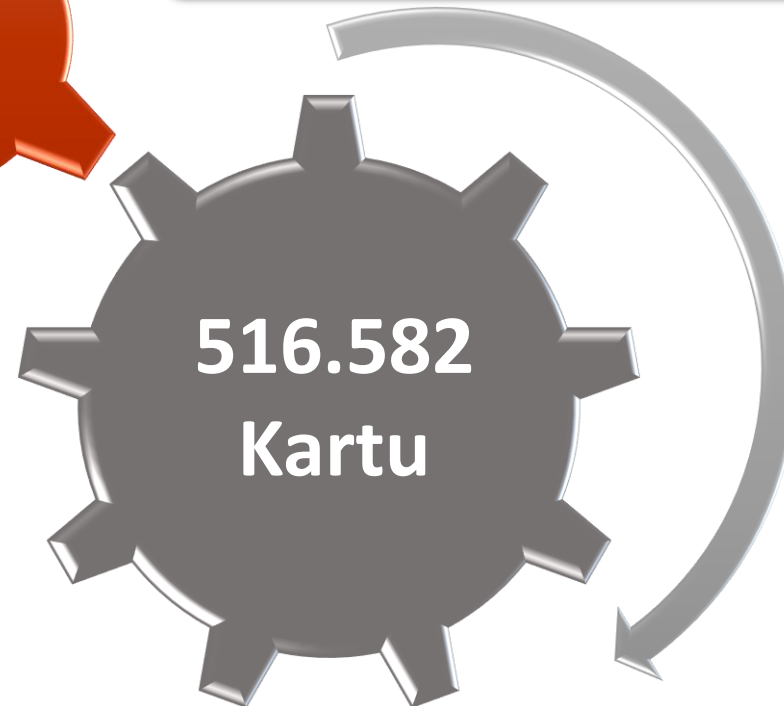
PROVINSI	BANK	NIK VALID E-RDCK 2021	KARTU TANI TERCETAK		KARTU TANI TERDISTRIBUSI		KARTU TANI DIGUNAKAN		JUMLAH KPL	KPL TERPASANG EDC	
			JUMLAH	%	JUMLAH	%	JUMLAH	%		JUMLAH	%
			a	b	c = b/a	d	e = d/b	f		g = f/d	h
TOTAL JAWA BARAT		2,559,318	2,181,639	85.24%	1,270,467	58.23%	192,815	15.18%	2,820	2,547	90.32%
a. JAWA BARAT	MANDIRI	1,998,631	1,751,353	87.63%	1,000,895	57.15%	169,113	16.90%	2,555	2,290	89.63%
b. JAWA BARAT (GARUT)	BNI	313,220	313,220	100.00%	153,813	49.11%	30	0.02%	124	122	98.39%
c. JAWA BARAT (TASIKMALAYA)	BRI	247,467	117,066	47.31%	115,759	98.88%	23,672	20.45%	141	135	95.74%
JAWA TIMUR	BNI	3,662,425	3,662,425	100.00%	1,914,874	52.28%	54,628	2.85%	8,707	8,706	99.99%
SUMBAWA	BNI	97,610	97,610	100.00%	66,493	68.12%	215	0.32%	180	180	100.00%
JAWA TENGAH	BRI	3,052,456	2,640,196	86.49%	2,560,644	96.99%	711,038	27.77%	5,121	5,121	100.00%
BANTEN	BRI	326,097	326,097	100.00%	219,588	67.34%	1,161	0.53%	466	332	71.24%
DIY	BRI	293,025	293,025	100.00%	226,069	77.15%	46,499	20.57%	189	189	100.00%
DKI JAKARTA	BRI	446	446	100.00%	194	43.50%	26	13.40%	1	1	100.00%
PINRANG	BRI	57,308	57,308	100.00%	42,922	74.90%	12,517	29.16%	67	67	100.00%
SUMBAWA BARAT	BRI	17,568	14,832	84.43%	12,825	86.47%	4,836	37.71%	36	36	100.00%
TOTAL		10,066,253	9,273,578	92.13%	6,314,076	68.09%	1,023,735	16.21%	17,587	17,179	97.68%

PENINGKATAN TRANSAKSI KARTU TANI

RATA-RATA TRANSAKSI PER-BULAN
TA. 2020



RATA-RATA TRANSAKSI PER-BULAN
TA. 2021 (s/d 28 Feb 2021)



Rata-rata transaksi Kartu Tani
per-bulan **TA. 2021**
dibanding TA. 2020
mengalami **peningkatan**
hampir 3x kali lipat

KESIAPAN INFRASTRUKTUR KARTU TANI 2021

sistem terjadwal per-desa
dengan mengumpulkan
petani sekaligus
dimanfaatkan untuk
sosialisasi



DISTRIBUSI KARTU

EDC KPL



- KPL belum terpasang EDC 2.059 KPL (8%)
- Total Stock EDC dapat memenuhi kebutuhan KPL baru/penggantian KPL

penyesuaian HET terbaru
pada sistem transaksi



SETTING HET

SETTING KUOTA



HIMBARA telah menyelesaikan setting kuota pupuk subsidi tahun pembelanjaan 2021

- Digunakan untuk penagihan subsidi pupuk oleh PI ke Kementan
- Akses dashboard telah diserahkan terimakan ke PI dan Kementan



DASHBOARD

TIMELINE KERJA KARTU TANI 2021

URAIAN KERJA	Des'20	JAN	FEB	MAR	APR	MEI	JUN	JUL	AGU	SEP	OKT	NOV	DES
BUREKOL DAN CETAK KARTU ¹													
PEMBAGIAN KARTU ²													
PEMASANGAN EDC DI KPL ³													
PENGEMBANGAN SISTEM TRX ORGANIK CAIR ⁴													
IMPLEMENTASI SISTEM TRX ORGANIK CAIR ⁵													

Keterangan:

1. Pembukaan rekening kolektif dan cetak kartu terhadap NIK baru yang valid untuk data RDKK 2021 (data RDKK s/d tgl. 4 Desember 2020)
2. Pembagian Kartu dengan cara sistem terjadwal per-desa dengan mengumpulkan petani sekaligus dimanfaatkan untuk sosialisasi. Target penyelesaian April 2021 namun terhadap petani yang tidak datang/tidak dapat ditemui s/d April 2021 maka pembagian Kartu Tani tetap dilaksanakan sepanjang tahun.
3. Target penyelesaian pemasangan EDC untuk KPL baru /pengganti pada bulan Maret 2021, namun mengingat kondisi KPL di lapangan sangat dinamis maka dimungkinkan adanya pemasangan EDC untuk KPL baru/pengganti sepanjang tahun.
4. Penambahan jenis pupuk baru, Organik Cair, memerlukan penyesuaian pada sistem transaksi di mesin EDC dan Dashboard bank untuk penagihan subsidi
5. Transaksi penebusan pupuk subsidi organik cair sudah dapat dilakukan menggunakan Kartu Tani di mesin EDC KPL dan dapat dimonitoring di Dashboard Bank.



WILAYAH BLANK SPOT

1. Berdasarkan hasil rapat monitoring Kartu Tani tgl. 3 Agustus 2020, Kementan meminta Himbara **menginventarisir wilayah Blank Spot** dan selanjutnya data tersebut oleh Kementan] **dikoordinasikan dengan Kemenkominfo.**
2. Berdasarkan hasil rapat Penyelesaian Wilayah Blank Spot Kartu Tani oleh Kemenko Bidang Perekonomian tanggal 31 Maret 2021, Himbara diminta untuk menginventarisir **titik koordinat KPL di lokasi blank spot** dan mengirimkan data tersebut ke **Kemenkominfo, tindasan Kemenko Bidang Perekonomian, dan Kementan**



Surat B. 247.e-SEI/09/2020, Tgl.
1 September 2020

**2.819 Desa
di 15 Provinsi**



Surat HBK.GVP/GP2.1538/2020,
Tgl. 19 Agustus 2020

**35 Desa
di 5 Provinsi**



**887 Desa
di 9 Provinsi**



DOKUMENTASI SOSIALISASI KARTU TANI

Sosialisasi Kartu Tani dilakukan secara **off-line maupun online** di setiap tingkatan daerah (Provinsi, Kabupaten, dan Kecamatan)

Pada kegiatan sosialisasi dimanfaatkan juga untuk melakukan **rekonsiliasi data** antara Dinas Pertanian dengan Bank.



Samosir, Sumatera Utara



Gowa, Sulawesi Selatan



Muara Gembong, Bekasi, Jawa Barat



Jember, Jawa Timur



Bagan Sinembah Raya, Rokan Hilir, Riau



Pajangan, Bantul, DIY

DOKUMENTASI DISTRIBUSI KARTU TANI



Untuk mempermudah petani dalam mendapatkan Kartu Tani, HIMBARA berkoordinasi dengan Dinas Pertanian **mengumpulkan Petani** untuk melakukan pembagian Kartu Tani

Pada kegiatan pembagian Kartu Tani juga dimanfaatkan HIMBARA untuk melakukan **sosialisasi penggunaan Kartu Tani di tingkat petani**



Keterangan foto (dari kiri atas ke bawah):

1. Bangkalan, Jawa Timur
2. Karimun, Kepulauan Riau
3. Banyuasin, Sumatera Selatan
4. Merauke, Papua



**TERIMA
KASIH**

PROGRESS REPORT KARTU TANI TA. 2021 – s/d 28 Februari 2021



PROVINSI	BANK	NIK VALID E-RDKK 2021	KARTU TANI TERCETAK		KARTU TANI TERDISTRIBUSI		KARTU TANI DIGUNAKAN		JUMLAH KPL	KPL TERPASANG EDC	
			JUMLAH	%	JUMLAH	%	JUMLAH	%		JUMLAH	%
			a	b	c = b/a	d	e = d/b	f		g = f/d	h
ACEH	BNI	420,243	420,243	100.00%	1,720	0.41%	-	0.00%	195	195	100.00%
BALI	BNI	188,198	188,198	100.00%	108,085	57.43%	24	0.02%	155	155	100.00%
GORONTALO	BNI	142,788	142,788	100.00%	9,145	6.40%	-	0.00%	98	98	100.00%
JAWA BARAT (GARUT)	BNI	313,220	313,220	100.00%	153,813	49.11%	30	0.02%	124	122	98.39%
JAWA TIMUR	BNI	3,662,425	3,662,425	100.00%	1,914,874	52.28%	54,628	2.85%	8,707	8,706	99.99%
KALIMANTAN SELATAN	BNI	276,752	276,752	100.00%	87,226	31.52%	-	0.00%	278	278	100.00%
LAMPUNG	BNI	756,321	756,321	100.00%	19,270	2.55%	-	0.00%	245	245	100.00%
NTB (5 KAB/KOTA)	BNI	380,198	380,198	100.00%	166,641	43.83%	215	0.13%	692	692	100.00%
SULAWESI SELATAN (10 KAB/KOTA)	BNI	386,914	386,914	100.00%	8,488	2.19%	-	0.00%	193	193	100.00%
SULAWESI TENGGARA	BNI	139,452	139,452	100.00%	1,768	1.27%	-	0.00%	72	72	100.00%
SULAWESI UTARA	BNI	134,722	134,722	100.00%	23,654	17.56%	1	0.00%	88	88	100.00%
SUMATERA SELATAN	BNI	475,710	475,710	100.00%	66,445	13.97%	58	0.09%	396	396	100.00%
SUMATERA UTARA	BNI	687,736	687,736	100.00%	99,144	14.42%	3,114	3.14%	1,058	1,056	99.81%
TOTAL BNI		7,964,679	7,964,679	100.00%	2,660,273	33.40%	58,070	2.18%	12,301	12,296	99.96%
BENGKULU	MANDIRI	128,643	102,983	80.05%	39,338	38.20%	2,425	6.16%	402	349	86.82%
JAMBI	MANDIRI	200,952	155,432	77.35%	67,449	43.39%	654	0.97%	411	375	91.24%
JAWA BARAT	MANDIRI	1,998,631	1,751,353	87.63%	1,000,895	57.15%	169,113	16.90%	2,555	2,290	89.63%
KEP. BANGKA BELITUNG	MANDIRI	87,063	75,191	86.36%	38,229	50.84%	1	0.00%	233	179	76.82%
RIAU	MANDIRI	148,370	118,928	80.16%	29,060	24.43%	120	0.41%	440	178	40.45%
SUMATERA BARAT	MANDIRI	364,026	317,699	87.27%	169,061	53.21%	1,956	1.16%	1,234	924	74.88%
TOTAL MANDIRI		2,927,685	2,521,586	86.13%	1,344,032	53.30%	174,269	12.97%	5,275	4,295	81.42%
BANTEN	BRI	326,097	326,097	100.00%	219,588	67.34%	1,161	0.53%	466	332	71.24%
DIY	BRI	293,025	293,025	100.00%	226,069	77.15%	46,499	20.57%	189	189	100.00%
DKI JAKARTA	BRI	446	446	100.00%	194	43.50%	26	13.40%	1	1	100.00%
JAWA BARAT (TASIKMALAYA)	BRI	247,467	117,066	47.31%	115,759	98.88%	23,672	20.45%	141	135	95.74%
JAWA TENGAH	BRI	3,052,456	2,640,196	86.49%	2,560,644	96.99%	711,038	27.77%	5,121	5,121	100.00%
KALIMANTAN BARAT	BRI	252,796	252,796	100.00%	44,514	17.61%	-	0.00%	284	81	28.52%
KALIMANTAN TENGAH	BRI	94,304	65,517	69.47%	62,192	94.92%	321	0.52%	160	110	68.75%
KALIMANTAN TIMUR	BRI	88,553	86,659	97.86%	43,663	50.38%	74	0.17%	185	99	53.51%
KALIMANTAN UTARA	BRI	14,521	14,521	100.00%	6,020	41.46%	-	0.00%	25	25	100.00%
KEPULAUAN RIAU	BRI	3,171	3,171	100.00%	2,880	90.82%	-	0.00%	-	13	#DIV/0!
MALUKU	BRI	12,230	12,230	100.00%	861	7.04%	-	0.00%	32	10	31.25%
MALUKU UTARA	BRI	15,981	15,981	100.00%	4,966	31.07%	-	0.00%	34	6	17.65%
NTB (5 KAB/KOTA)	BRI	144,210	110,218	76.43%	42,575	38.63%	4,921	11.56%	347	160	46.11%
NTT	BRI	366,299	364,783	99.59%	38,512	10.56%	594	1.54%	173	129	74.57%
PAPUA	BRI	38,110	38,110	100.00%	16,439	43.14%	-	0.00%	134	68	50.75%
PAPUA BARAT	BRI	9,197	9,197	100.00%	6,325	68.77%	1	0.02%	38	26	68.42%
SULAWESI BARAT	BRI	128,572	84,967	66.09%	17,068	20.09%	-	0.00%	129	73	56.59%
SULAWESI SELATAN (14 KAB/KOTA)	BRI	523,951	523,779	99.97%	161,098	30.76%	12,517	7.77%	667	523	78.41%
SULAWESI TENGAH	BRI	156,628	111,677	71.30%	47,852	42.85%	-	0.00%	204	148	72.55%
TOTAL BRI		5,768,014	5,070,436	87.91%	3,617,219	71.34%	800,824	22.14%	8,330	7,249	87.02%
TOTAL HIMBARA		16,660,378	15,556,701	93.38%	7,621,524	48.99%	1,033,163	13.56%	25,906	23,840	92.03%

Catatan:

*Sistem pennebusan pupuk subsidi di Kepulauan Riau tidak menggunakan KPL namun menggunakan sistem titik bagi di 13 titik, di mana perwakilan PPL dijadikan agen laku pandai dan diberikan mesin EDC untuk melayani pennebusan pupuk subsidi menggunakan Kartu Tani.



WILAYAH BLANK SPOT



NO.	PROVINSI	KABUPATEN/ KOTA	KECAMATAN	DESA
1	DIY	1	1	1
2	JAWA BARAT	1	16	62
3	JAWA TENGAH	19	62	191
4	KALIMANTAN BARAT	9	102	693
5	KALIMANTAN TENGAH	6	9	25
6	KALIMANTAN TIMUR	3	11	53
7	KEPULAUAN RIAU	6	36	89
8	MALUKU	10	62	542
9	MALUKU UTARA	6	23	99
10	NTB	1	2	3
11	NTT	18	115	543
12	PAPUA	2	29	250
13	SULAWESI BARAT	5	22	131
14	SULAWESI SELATAN	4	10	43
15	SULAWESI TENGAH	4	17	94
TOTAL		95	517	2,819



NO	NAMA KIOS	PROVINSI	KOTA/ KABUPATEN	KECAMATAN	KELURAHAN/ DESA
1	Punjul Makmur	Jambi	Batanghari	Mersam	Belanti Jaya
2	Kembang Seri Jaya	Jambi	Batanghari	Maro Sebo Ulu	Kembang Sri
3	Toko Sinar Tani	Jambi	Tanjung Jabung Timur	Mendahara	Lagan Ilir
4	Toko Jiju Tani	Jambi	Tanjung Jabung Timur	Mendahara	Lagan Ilir
5	Toko Ontani	Jambi	Tanjung Jabung Timur	Mendahara	Lagan Ilir
6	Gpt Sido Dadi	Jambi	Merangin	Bangko Barat	Biuku tanjung
7	Kios Tani Atika Jaya	Jambi	Merangin	Sungai Tenang	Desa gedang
8	Kios Telang Perkasa	Jambi	Bungo	Bathin III ulu	Sungai Telang
9	Wanita Tani	Bengkulu	Mukomuko	Selagan Raya	Desa Lubuk Bangko
10	Gapoktan Tuah Sekato	Bengkulu	Mukomuko	Selagan Raya	Desa Talang Buai
11	Musyaffa Tani	Bengkulu	Mukomuko	Selagan Raya	Desa Sungai Gading
12	Koperasi Tani Al-Huda	Bengkulu	Bengkulu Utara	Putri Hiaju	Desa Karang Pulau
13	Tani Makmur_H	Bengkulu	Bengkulu Utara	Marga Sakti Seblat	Desa Air Putih
14	Risfah Tani	Bengkulu	Seluma	Semidang Alas Maras	Desa Sendawar
15	Koperasi Misaya Mitra	Kep. Bangka Belitung	Belitung	Membalong	Simpang Rusa
16	Tunas Jaya	Kep. Bangka Belitung	Bangka Selatan	Pulau Besar	Suka Jaya
17	Dinda Tani	Sumatera Barat	Solok Selatan	Koto Parik Gadang Diate	Pakan Rabaa Timur
18	Bunga Tani	Sumatera Barat	Agam	Matur	Lawang
19	UD. Fathan	Sumatera Barat	Pasaman	Mapat Tunggul Selatan	Silayang
20	Kios Pinta Tani	Sumatera Barat	Padang Pariaman	Kayu Tanam	Anduriang
21	Kolega Tani	Sumatera Barat	Agam	Tanjung Mutiara	Tiku Utara
22	Fazry Tani	Sumatera Barat	Solok Selatan	Sangir	Gunung Pasie
23	Yenti	Sumatera Barat	Solok Selatan	Sangir	Taluak Aia Putih
24	UD. Bening	Sumatera Barat	Solok Selatan	Sangir	Sungai Sanda
25	Kios Damri	Sumatera Barat	Solok	Tigo Lurah	Koto tuo
26	UD Sari & Ade	Sumatera Barat	Solok	Tigo Lurah	Parik Batu
27	Tiga Putri	Sumatera Barat	Solok	Tigo Lurah	Kampung Tengah
28	Kios Tani	Jawa Barat	Purwakarta	Sukasari	Sukasari
29	Kios Yoga Putra	Jawa Barat	Purwakarta	Sukasari	Parungbanteng
30	Kios Aulia	Jawa Barat	Ciamis	Tambaksari	Kaso
31	Kios Anugrah	Jawa Barat	Ciamis	Tambaksari	Kadupandak
32	Kios HJM	Jawa Barat	Pangandaran	Cimerak	Cimerak
33	Kios MJ Barokah	Jawa Barat	Pangandaran	Cimerak	Cimerak
34	Kios MS	Jawa Barat	Pangandaran	Cimerak	Sindangsari
35	Kios Putra Tani	Jawa Barat	Bogor	Sukamakmur	Sukadamai

WILAYAH BLANK SPOT



PROVINSI	KABUPATEN /KOTA	KECAMATAN	DESA
ACEH	6	47	612
BALI	2	2	2
JAWA BARAT	1	1	1
JAWA TIMUR	1	10	40
KALIMANTAN SELATAN	1	24	90
SULAWESI SELATAN	1	2	9
SULAWESI TENGGARA	1	5	14
SUMATERA SELATAN	1	9	59
SUMATERA UTARA	4	14	60
TOTAL	18	114	887

PROGRESS REPORT KARTU TANI TA. 2021 - BRI

* Posisi s/d 31 Maret 2021

** Posisi s/d 28 Februari 2021

PROVINSI	NIK VALID E-RDCK 2021	KARTU TANI TERCETAK*		KARTU TANI TERDISTRIBUSI**		KARTU TANI DIGUNAKAN**		JUMLAH KPL**	KPL TERPASANG EDC**	
		JUMLAH	%	JUMLAH	%	JUMLAH	%		JUMLAH	%
		a	b	c = b/a	d	e = d/b	f		g = f/d	h
BANTEN	326,097	326,097	100.00%	219,588	67.34%	1,161	0.53%	466	332	71.24%
DIY	293,025	293,025	100.00%	226,069	77.15%	46,499	20.57%	189	189	100.00%
DKI JAKARTA	446	446	100.00%	194	43.50%	26	13.40%	1	1	100.00%
JAWA BARAT (TASIKMALAYA)	247,467	247,467	100.00%	115,759	46.78%	23,672	20.45%	141	135	95.74%
JAWA TENGAH	3,052,456	3,052,456	100.00%	2,560,644	83.89%	711,038	27.77%	5,121	5,121	100.00%
KALIMANTAN BARAT	252,796	252,796	100.00%	44,514	17.61%	-	0.00%	284	81	28.52%
KALIMANTAN TENGAH	94,304	94,304	100.00%	62,192	65.95%	321	0.52%	160	110	68.75%
KALIMANTAN TIMUR	88,553	88,553	100.00%	43,663	49.31%	74	0.17%	185	99	53.51%
KALIMANTAN UTARA	14,521	14,521	100.00%	6,020	41.46%	-	0.00%	25	25	100.00%
KEPULAUAN RIAU	3,171	3,171	100.00%	2,880	90.82%	-	0.00%	-	13	#DIV/0!
MALUKU	12,230	12,230	100.00%	861	7.04%	-	0.00%	32	10	31.25%
MALUKU UTARA	15,981	15,981	100.00%	4,966	31.07%	-	0.00%	34	6	17.65%
NTB (5 KAB/KOTA)	144,210	144,210	100.00%	42,575	29.52%	4,921	11.56%	347	160	46.11%
NTT	366,299	366,299	100.00%	38,512	10.51%	594	1.54%	173	129	74.57%
PAPUA	38,110	38,110	100.00%	16,439	43.14%	-	0.00%	134	68	50.75%
PAPUA BARAT	9,197	9,197	100.00%	6,325	68.77%	1	0.02%	38	26	68.42%
SULAWESI BARAT	128,572	128,572	100.00%	17,068	13.28%	-	0.00%	129	73	56.59%
SULAWESI SELATAN (14 KAB/KOTA)	523,951	523,951	100.00%	161,098	30.75%	12,517	7.77%	667	523	78.41%
SULAWESI TENGAH	156,628	156,628	100.00%	47,852	30.55%	-	0.00%	204	148	72.55%
TOTAL BRI	5,768,014	5,768,014	100.00%	3,617,219	62.71%	800,824	22.14%	8,330	7,249	87.02%



PROGRESS REPORT KARTU TANI TA. 2021 - MANDIRI

Posisi s/d 31 Maret 2021

PROVINSI	NIK VALID E-RDKK 2021	KARTU TANI TERCETAK		KARTU TANI TERDISTRIBUSI		KARTU TANI DIGUNAKAN		JUMLAH KPL	KPL TERPASANG EDC	
		JUMLAH	%	JUMLAH	%	JUMLAH	%		JUMLAH	%
		a	b	c = b/a	d	e = d/b	f		g = f/d	h
BENGKULU	128,623	102,700	79.85%	39,338	38.30%	3,400	8.64%	402	378	94.03%
JAMBI	200,917	156,089	77.69%	73,505	47.09%	1,002	1.36%	411	376	91.48%
JAWA BARAT	1,998,844	1,751,842	87.64%	1,000,654	57.12%	229,648	22.95%	2,555	2,315	90.61%
KEP. BANGKA BELITUNG	87,063	75,452	86.66%	40,832	54.12%	1	0.00%	233	182	78.11%
RIAU	148,378	119,850	80.77%	29,060	24.25%	140	0.48%	440	180	40.91%
SUMATERA BARAT	364,026	317,582	87.24%	171,192	53.90%	5,835	3.41%	1,233	947	76.80%
TOTAL MANDIRI	2,927,851	2,523,515	86.19%	1,354,581	53.68%	240,026	17.72%	5,274	4,378	83.01%

